



BEZPEČNÁ KOMUNITA TŘEBOŇ

Závěrečná zpráva za rok 2013

Na základě „Plánu preventivních aktivit v rámci programu WHO Bezpečná komunita města Třeboň na období 2008 – 2020“ dochází každoročně k vyhodnocování statistiky úrazovosti. Následující dokument shrnuje výsledky šetření úrazové incidence ve městě Třeboni. Podkladem pro vyhodnocení je statistika úrazů, kterou zajišťuje Lékařská služba první pomoci Třeboň o.p.s. (dále „LSPP Třeboň“).

Data jsou zaznamenávána pouze u prvního ošetření úrazu. Do statistiky jsou zahrnuta všechna ošetření úrazů na LSPP Třeboň.

V roce 2013 bylo LSPP Třeboň ošetřeno 223 úrazů.

O výsledcích vypovídají následující grafy:

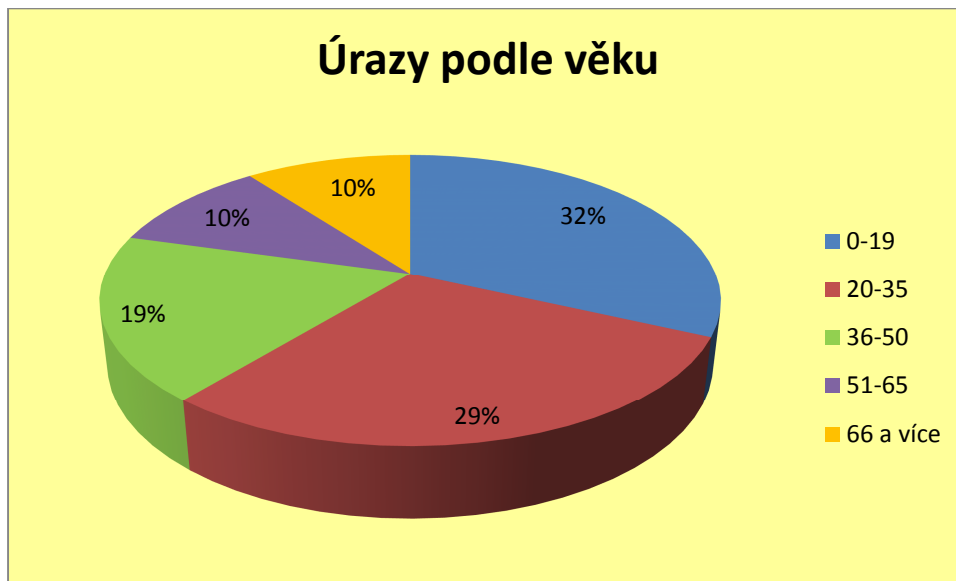
Graf č. 1



Komentář ke grafu:

V roce 2013 bylo LSPP Třeboň ošetřeno 142 mužů a 81 žen. Z toho jednoznačně vyplývá, že úrazovost u mužů je vyšší než u žen. Oproti loňskému roku se výrazně snížil podíl ošetřených mužů a mírně zvýšil podíl ošetřených žen. Celkově došlo k mírnému poklesu četnosti úrazů.

Graf č. 2

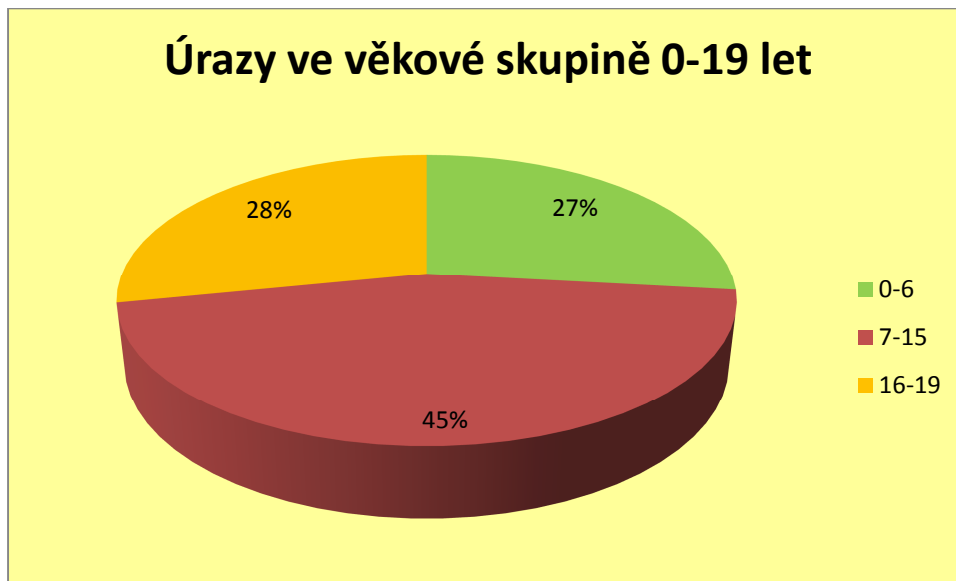


Komentář ke grafu:

Nepočetnější skupinou, u které byly zaznamenány úrazy, jsou děti a mládež ve věku 0 - 19 let, následovala skupina osob ve věku 20 – 35 let. Úměrně věku klesá četnost výskytu úrazů.

Skupina 0 - 19 let je velmi rozmanitá z hlediska mentální vyspělosti, samostatnosti a aktivit, při kterých může dojít ke zranění, a proto byla tato skupina detailněji prozkoumána, což dokládá následující graf. Věkové rozmezí je určeno narozením dítěte po standardní absolvování střední školy.

Graf č. 3



Komentář ke grafu:

Téměř polovinu všech úrazů dětí a mládeže tvoří věková skupina 7 - 15 let. Nejvyšší četnost dětských úrazů byla zaznamenána v měsíci srpnu, což je pochopitelné s ohledem na dobu velkých prázdnin. Oproti loňskému roku však došlo k mírnému poklesu úrazovosti v této věkové skupině.

Graf č. 4



Komentář ke grafu:

V roce 2013 dosáhly nejvyšší četnosti úrazů měsíce srpen a červenec. Je to způsobeno zejména dobou školních prázdnin a rovněž vrcholem turistické sezóny, kdy do Třeboně přijíždí tisíce turistů. V srpnu ošetřila LSPP Třeboň více turistů a lázeňských hostů než zraněných s trvalým bydlištěm v ORP Třeboň. Jednalo se zejména o pády z kola.

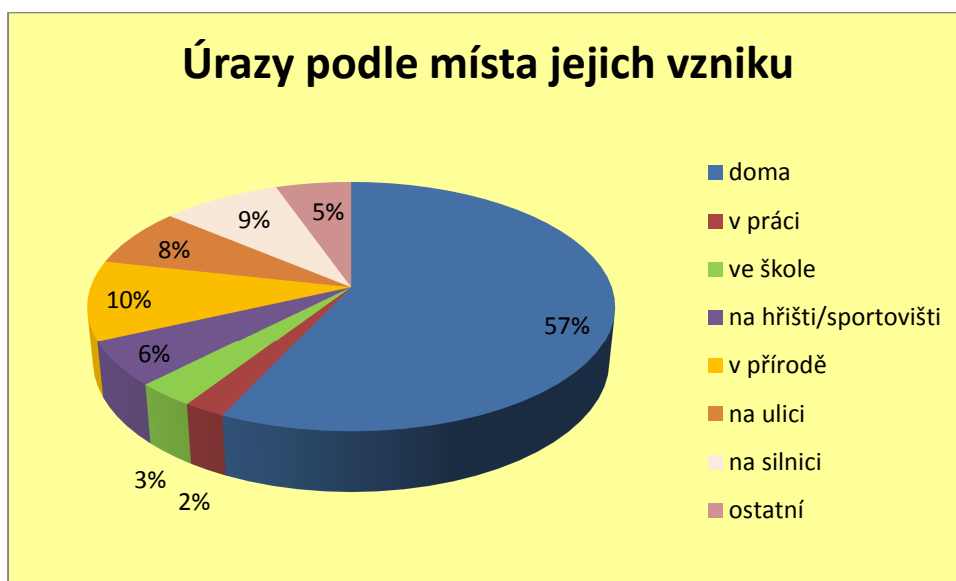
Graf č. 5



Komentář ke grafu:

Nejvíce ošetřených osob (78) v roce 2013 mělo bydliště v Třeboni nebo místních částech. Třeboň je vyhledávanou turistickou a zejména cyklistickou destinací. Z toho pramení vysoké procento úrazů turistů. Nejvíce zraněných turistů ošetří LSPP Třeboň v letních měsících.

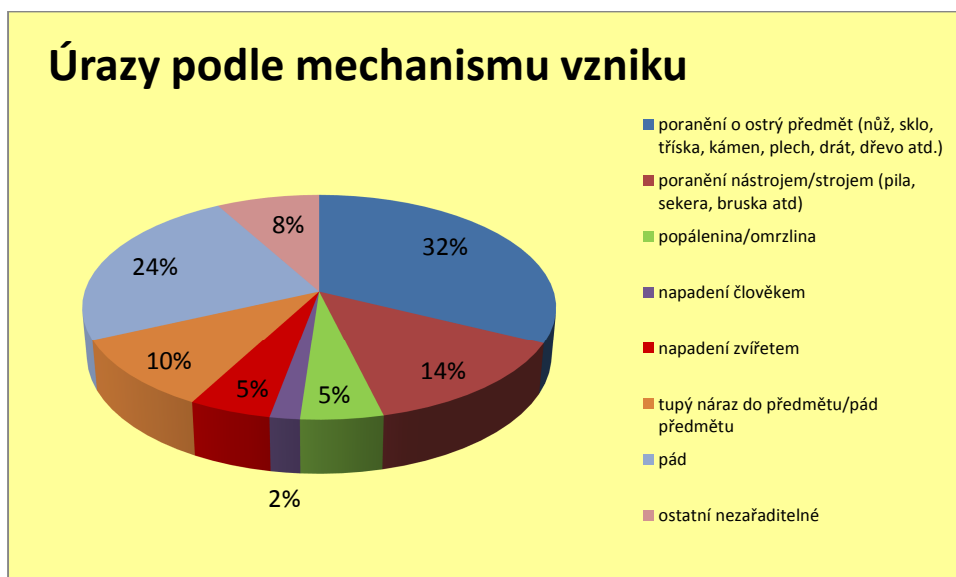
Graf č. 6



Komentář ke grafu:

Naprostá většina ošetřených úrazů se stala doma. Tím je myšlen samotný byt či dům a přilehlé prostory (dílna, garáž, zahrada apod.). Jedná se často o řezná poranění. S velkým odstupem pak následují úrazy v přírodě. Nejčastěji se jedná o úrazy při sportu (cyklistika, plavání atd.).

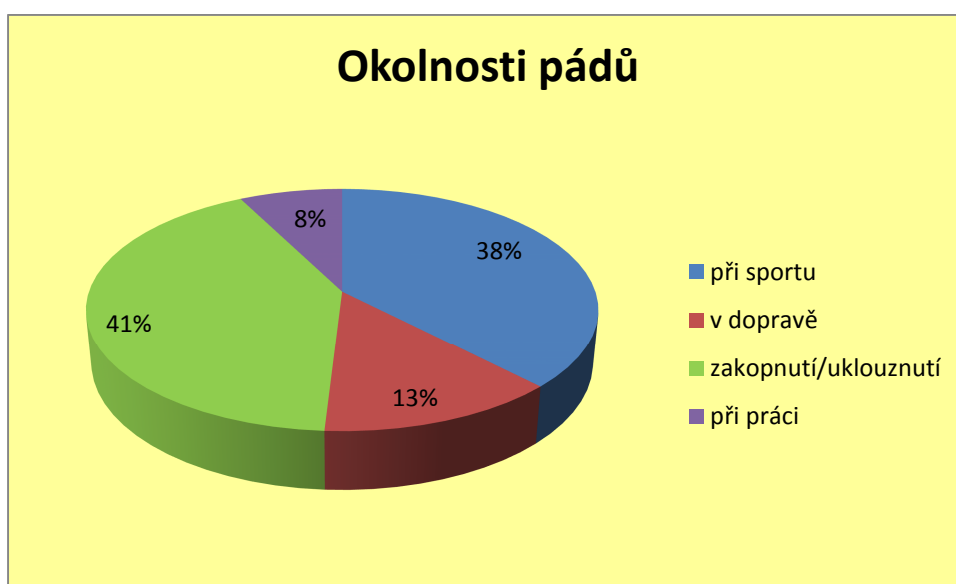
Graf č. 7



Komentář ke grafu:

Nejčastější příčinou úrazu v roce 2013 bylo poranění o ostrý předmět. Tím je myšleno např. pořezání o nůž, sklo, plech apod. Druhým nejpočetnějším úrazem jsou pády. Jelikož jsou okolnosti pádů různorodé, uvádíme podrobnější graf zaměřený přímo na tento mechanismus úrazu.

Graf č. 8



Komentář ke grafu:

Nejčastější příčinou pádu je uklouznutí či zakopnutí z neopatrnosti. Následuje pád při sportu, zejména při jízdě na kole, bruslích a při dalších sportovních aktivitách. Pádem v dopravě je myšlen zejména pád z kola při dopravní nehodě.

Graf č. 9



Komentář ke grafu:

Z hlediska závažnosti šlo především o lehké úrazy (204 úrazů). Jako středně těžké bylo vyhodnoceno 16 úrazů. Bohužel však LSPP Třeboň ošetřila i tři vážné případy. Ve dvou případech se jednalo o těžký pád z kola a ze stromu, v jednom případě šlo o poranění zapnutou sekačkou. Ve všech případech si úrazy vyžádaly převoz pacienta rychlou záchrannou službou do nemocnice.

Děkujeme všem, kteří se podílejí na realizaci projektu Bezpečná komunita Třeboň.

Zprávu zpracovala Mgr. Alena Zárubová, projektová manažerka a koordinátorka projektu Zdravé město Třeboň a MA21 v lednu 2014.