



BEZPEČNÁ KOMUNITA TŘEBOŇ

Závěrečná zpráva za rok 2011

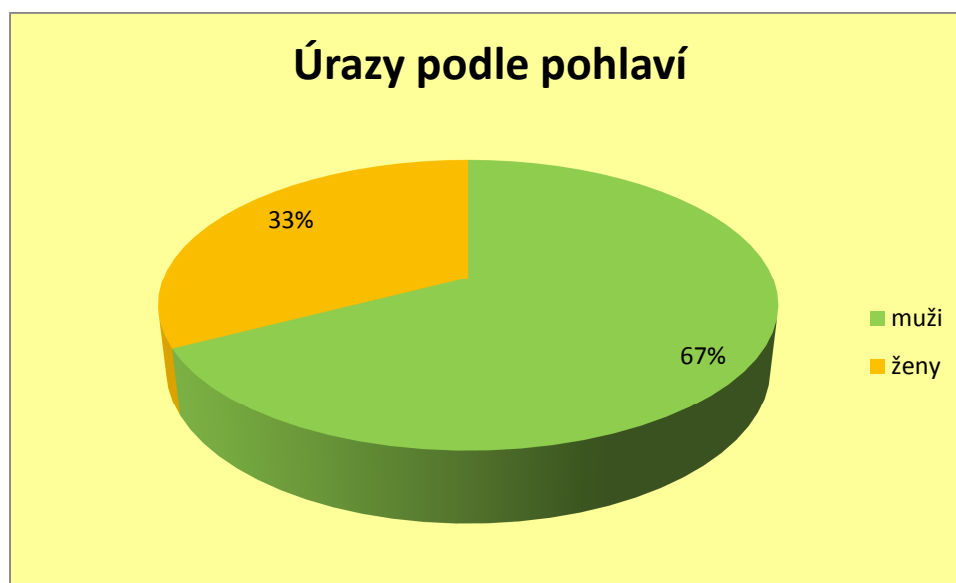
Na základě „Plánu preventivních aktivit v rámci programu WHO Bezpečná komunita města Třeboň na období 2008 – 2020“ dochází každoročně k vyhodnocování statistiky úrazovosti. Následující dokument shrnuje výsledky šetření úrazové incidence ve městě Třeboni. Podkladem pro vyhodnocení je statistika úrazů, kterou zajišťuje Lékařská služba první pomoci Třeboň o.p.s. (dále „LSPP Třeboň“).

Data jsou zaznamenávána pouze u prvního ošetření úrazu. Do statistiky jsou zahrnuta všechna ošetření úrazů na LSPP Třeboň.

V roce 2011 bylo LSPP Třeboň ošetřeno 227 úrazů.

O výsledcích vypovídají následující grafy:

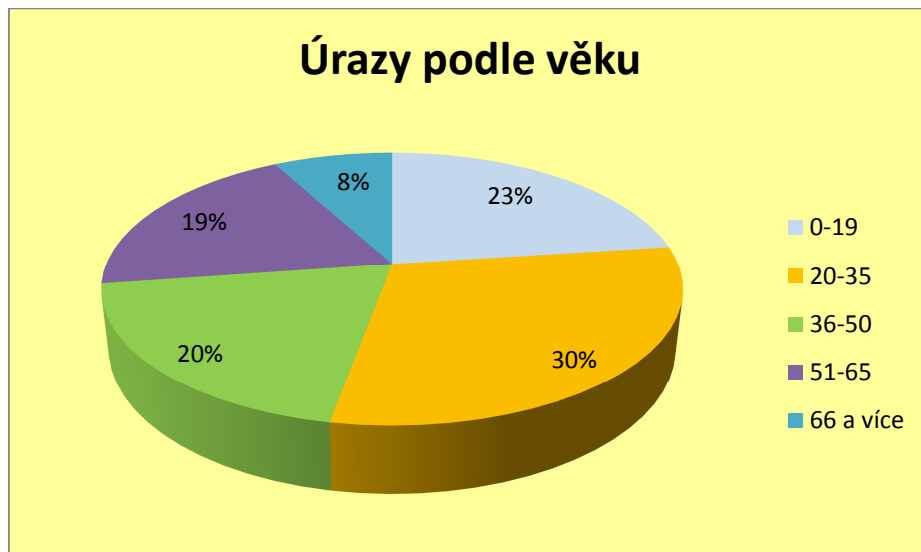
Graf č. 1



Komentář ke grafu:

V roce 2011 bylo LSPP Třeboň ošetřeno 153 mužů a 74 žen. Z toho jednoznačně vyplývá, že úrazovost u mužů je vyšší než u žen.

Graf č. 2



Komentář ke grafu:

Nepočtenější skupinou, u které byly zaznamenány úrazy, jsou osoby ve věku 20 – 35 let, následovala skupina dětí a mládeže ve věku 0 – 19 let. Nejméně zastoupenou je skupina 66 a více let.

Skupina 0 - 19 let je velmi rozmanitá z hlediska mentální vyspělosti, samostatnosti a aktivit, při kterých může dojít ke zranění, a proto byla tato skupina detailněji prozkoumána, což dokládá následující graf. Věkové rozmezí je určeno narozením dítěte po standardní absolvování střední školy.

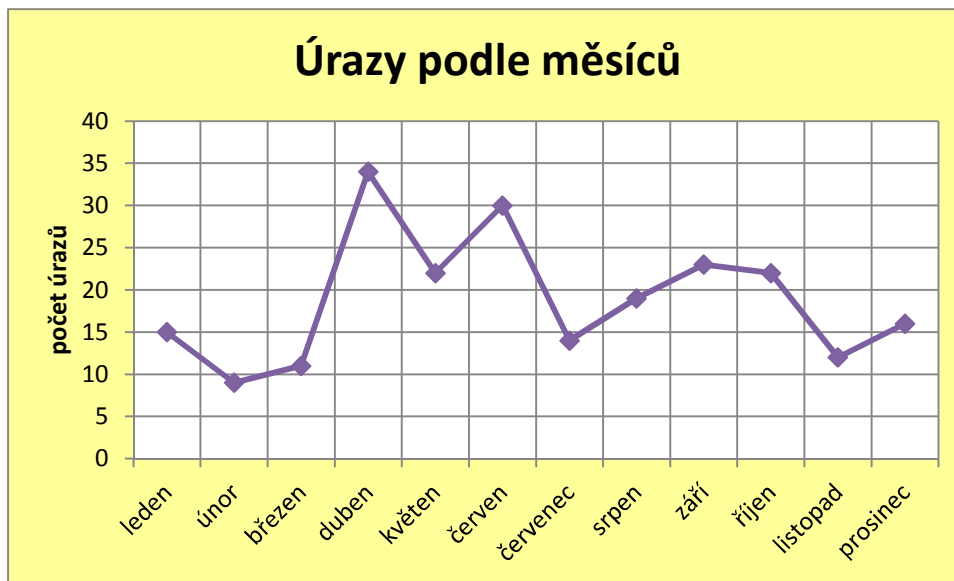
Graf č. 3



Komentář ke grafu:

Z grafu nevyplývají žádná výrazná vychýlení napříč věkovými kategoriemi. Úrazy v jednotlivých věkových kategoriích jsou zhruba stejně četné.

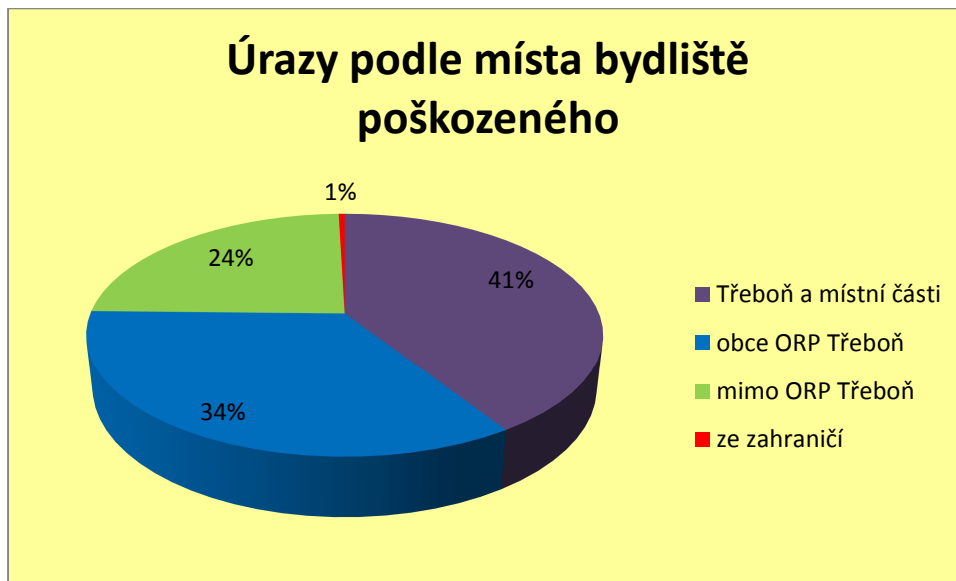
Graf č. 4



Komentář ke grafu:

V roce 2011 dosáhly nejvyšší četnosti úrazů měsíce duben (34 úrazů) a červen (30 úrazů). Zajímavý je pokles úrazů v měsíci červenci (pouze 14 úrazů), kdy se dá očekávat vyšší incidence úrazů vzhledem k začátku prázdnin a sezóně dovolených. Nejméně úrazů bylo zaznamenáno v únoru.

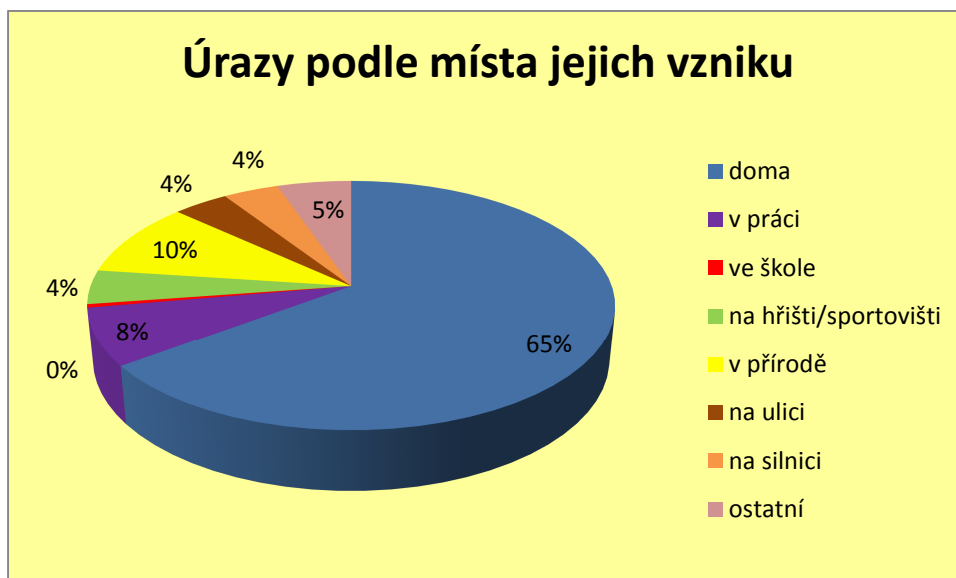
Graf č. 5



Komentář ke grafu:

Nejvíce ošetřených osob (93) v roce 2011 mělo bydliště v Třeboni a místních částech. V rámci ORP Třeboň ošetřila LSPP 78 případů. Zbytek tvoří osoby mimo ORP. Zajímavostí je i jeden ošetřený turista, občan španělského království.

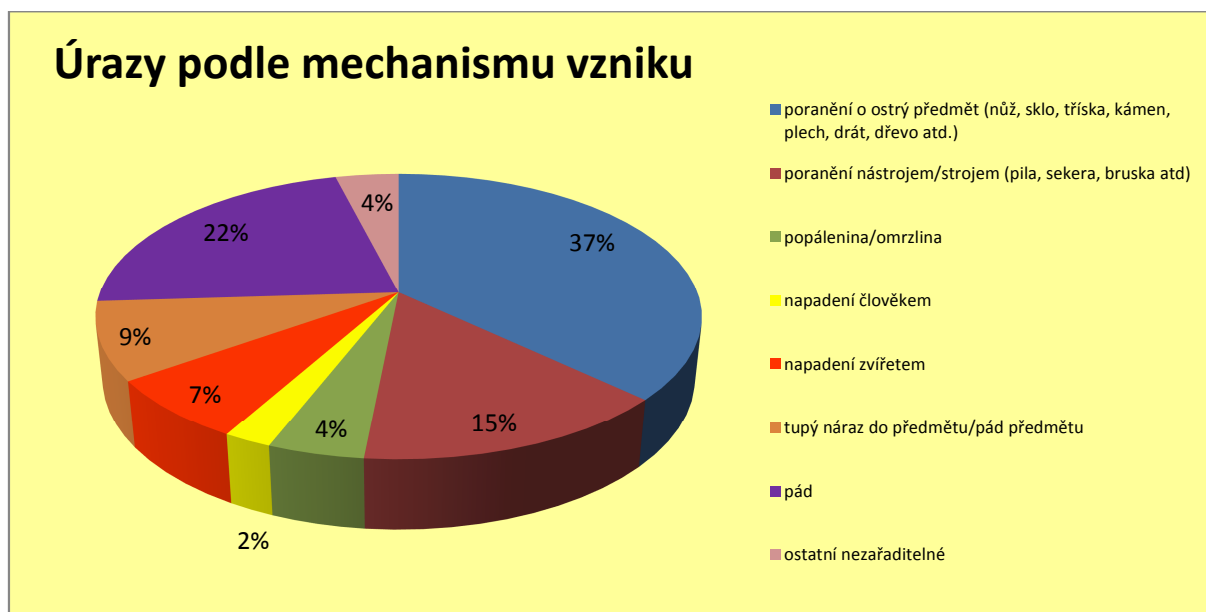
Graf č. 6



Komentář ke grafu:

Naprostá většina ošetřených úrazů (147) se stala doma. Tím je myšlen samotný byt či dům a přilehlé prostory (dílna, garáž, zahrada apod.). S velkým odstupem pak následují úrazy v přírodě. Nejčastěji se jedná o úrazy při sportu (cyklistika, plavání atd.).

Graf č. 7



Komentář ke grafu:

Nejčastější příčinou úrazu v roce 2011 bylo poranění o ostrý předmět. Tím je myšleno např. pořezání o nůž, sklo, plech apod. Druhým nejpočetnějším úrazem jsou pády. Jelikož jsou okolnosti pádů různorodé, uvádíme podrobnější graf zaměřený přímo na tento mechanismus úrazu.

Graf č. 8



Komentář ke grafu:

Nejčastější příčinou pádu je uklouznutí či zakopnutí z neopatrnosti. Následuje pád při sportu, zejména při jízdě na kole, bruslích a při dalších sportovních aktivitách. Pádem v dopravě je myšlen zejména pád z kola při dopravní nehodě.

Graf č. 9



Komentář ke grafu:

Z hlediska závažnosti jde především o lehké úrazy (211 úrazů). Jako středně těžké bylo vyhodnoceno 16 úrazů. Do středně těžkých úrazů bylo nejčastěji zařazeno opaření vroucí vodou a dále poranění strojem. Žádné z těchto zranění si však naštěstí nevyžádalo hospitalizaci v nemocnici.

Děkujeme všem, kteří se podílejí na realizaci projektu Bezpečná komunita Třeboň.

Zprávu zpracovala Mgr. Alena Zárubová, projektová manažerka a koordinátorka projektu Zdravé město Třeboň a MA21 v lednu 2012.